

# Boletín Mensual Porcino

Marzo

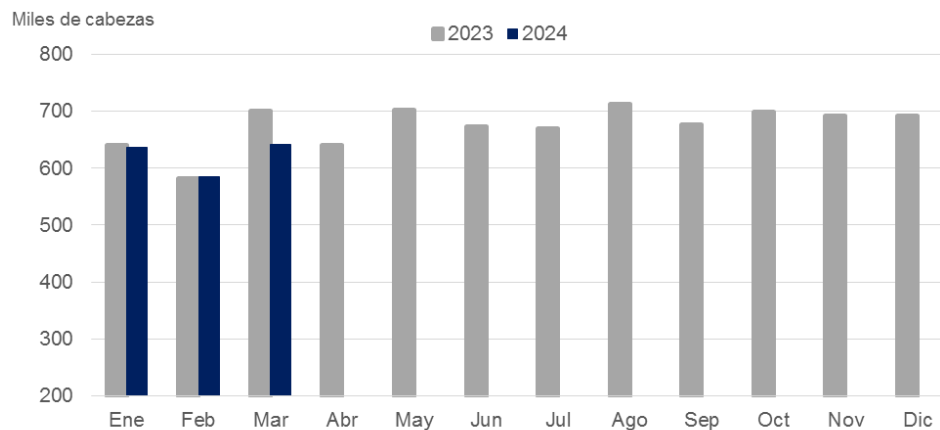


**Ministerio  
de Economía**  
República Argentina

**Secretaría  
de Bioeconomía**

## Faena (cabezas)

Faena de ganado porcino en cabezas				
MES/AÑO	2023	2024	Var. interanual	Var. intermensual
Enero	641.353	635.818	-0,9%	-8,2%
Febrero	583.280	585.110	0,3%	-8,0%
Marzo	700.783	641.861	-8,4%	9,7%
Abril	640.782			
Mayo	702.205			
Junio	672.987			
Julio	670.547			
Agosto	713.227			
Septiembre	677.525			
Octubre	699.808			
Noviembre	691.908			
Diciembre	692.424			
Total Mar.	1.925.415	1.862.789	-3,3%	
Total Año	8.086.828	1.862.789		



Fuente: Área Porcinos. Dirección de Porcinos, Aves y Animales de Granja con datos de SIF-SIGICA

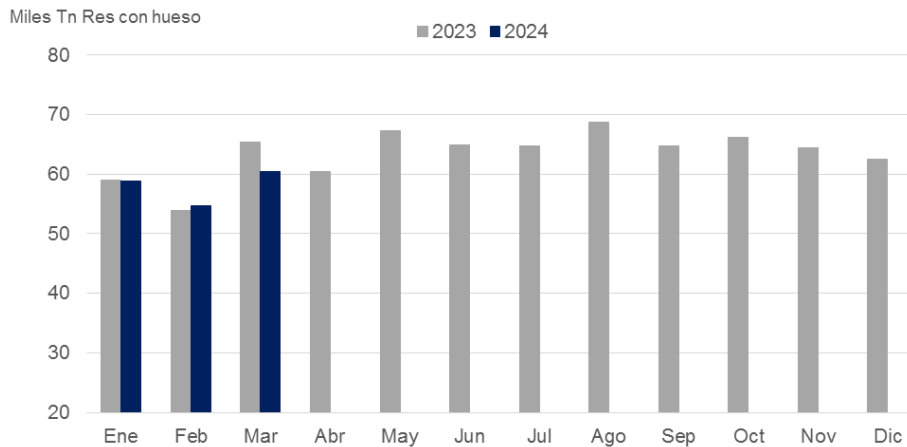


**Ministerio  
de Economía**  
República Argentina

**Secretaría  
de Bioeconomía**

# Producción (Tn Res con hueso)

Producción (Tn Res con hueso)				
MES/AÑO	2023	2024	Var. interanual	Var. intermensual
Enero	58.937	58.883	-0,1%	-5,7%
Febrero	53.893	54.656	1,4%	-7,2%
Marzo	65.384	60.442	-7,6%	10,6%
Abril	60.489			
Mayo	67.348			
Junio	64.890			
Julio	64.804			
Agosto	68.698			
Septiembre	64.684			
Octubre	66.166			
Noviembre	64.403			
Diciembre	62.469			
Total Mar.	178.213	173.982	-2,4%	
Total Año	762.164	173.982		



Fuente: Área Porcinos. Dirección de Porcinos, Aves y Animales de Granja con datos de SIF-SIGICA



**Ministerio  
de Economía**  
República Argentina

**Secretaría  
de Bioeconomía**

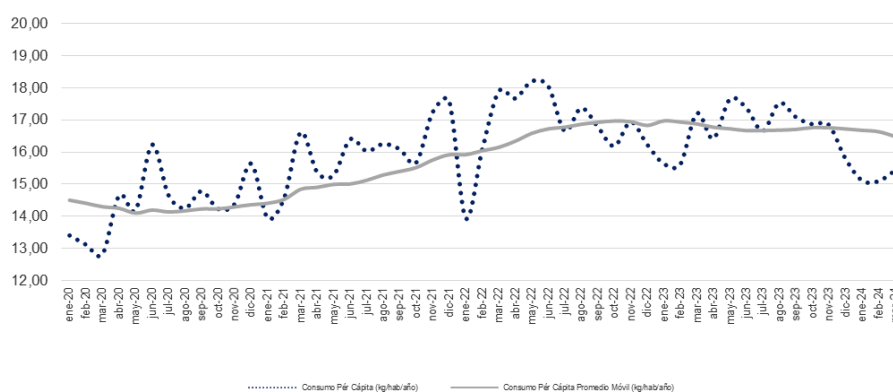
# Consumo Carne Porcina (kg/ha/año)

MES/AÑO	Consumo per capita (kg/hab/año)		Consumo per capita - Prom. Movil (kg/hab/año)		Var. interanual
	2023	2024	2023	2024	
Ene	15,63	15,12	16,97	16,68	-1,7%
Feb	15,61	15,09	16,93	16,63	-1,8%
Mar	17,20	15,41	16,88	16,48	-2,3%
Abr	16,41		16,77		
May	17,64		16,72		
Jun	17,37		16,67		
Jul	16,65		16,67		
Ago	17,52		16,68		
Sep	17,09		16,71		
Oct	16,86		16,76		
Nov	16,84		16,75		
Dic	15,80		16,72		

\*Consumo Per Cápita: Producción+impo-expo/población.  
Consumo Per Cápita Móvil: promedio móvil últimos 12 meses

## Metodología de Cálculo

kg/hab/año



Fuente: Área Porcinos. Dirección de Porcinos, Aves y Animales de Granja con datos de SIF-SIGICA e INDEC

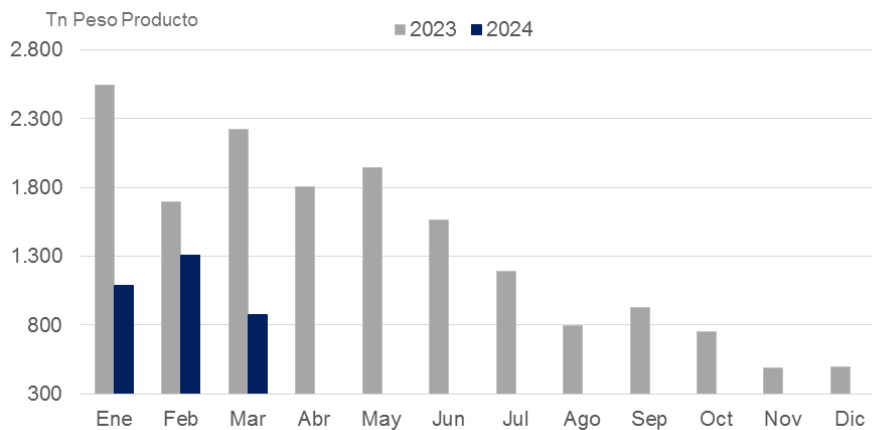


**Ministerio  
de Economía**  
República Argentina

**Secretaría  
de Bioeconomía**

# Importaciones Totales (Tn peso producto)

Importaciones totales porcinas (Tn peso producto)				
MES/AÑO	2023	2024	Var. interanual	Var. intermensual
Enero	2.544	1.085	-57,3%	118,0%
Febrero	1.691	1.306	-22,8%	20,3%
Marzo	2.218	873	-60,6%	-33,1%
Abril	1.802			
Mayo	1.940			
Junio	1.564			
Julio	1.188			
Agosto	798			
Septiembre	928			
Octubre	753			
Noviembre	488			
Diciembre	498			
<b>Total Mar.</b>	<b>6.453</b>	<b>3.264</b>	<b>-49,4%</b>	
<b>Total Año</b>	<b>16.413</b>	<b>3.264</b>		



Fuente: Área Porcinos. Dirección de Porcinos, Aves y Animales de Granja con datos de INDEC

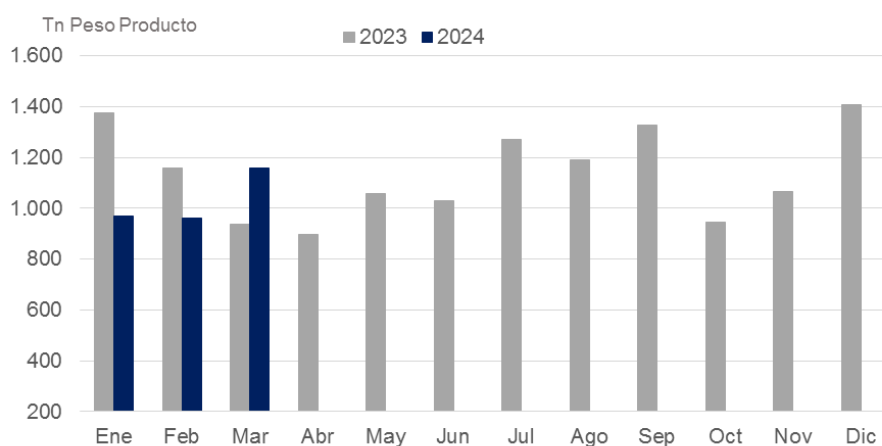


**Ministerio  
de Economía**  
República Argentina

**Secretaría  
de Bioeconomía**

## Exportaciones Totales (Tn peso producto)

Exportaciones totales porcinas (Tn peso producto)				
MES/AÑO	2023	2024	Var. interanual	var. intermensual
Enero	1.374	971	-29,3%	-30,9%
Febrero	1.158	960	-17,1%	-1,2%
Marzo	937	1.156	23,5%	20,5%
Abril	897			
Mayo	1.059			
Junio	1.031			
Julio	1.270			
Agosto	1.191			
Septiembre	1.329			
Octubre	943			
Noviembre	1.064			
Diciembre	1.406			
<b>Total Mar.</b>	<b>3.469</b>	<b>3.087</b>	<b>-11,0%</b>	
<b>Total Año</b>	<b>13.658</b>	<b>3.087</b>		



Fuente: Área Porcinas. Dirección de Porcinas, Aves y Animales de Granja con datos de INDEC



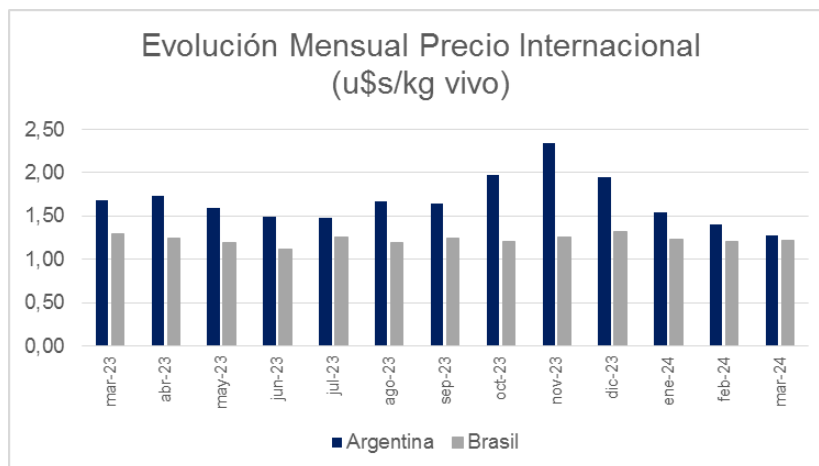
**Ministerio  
de Economía**  
República Argentina

**Secretaría  
de Bioeconomía**



# Comparativo Precio Cerdo Argentina-Brasil (u\$s/kg vivo)

Precio cerdo en pie Internacional		
PAÍS	Argentina	Brasil
	u\$s/kg	
mar-23	1,68	1,30
abr-23	1,73	1,24
may-23	1,60	1,20
jun-23	1,49	1,12
jul-23	1,48	1,26
ago-23	1,67	1,20
sep-23	1,65	1,25
oct-23	1,98	1,21
nov-23	2,34	1,26
dic-23	1,95	1,32
ene-24	1,54	1,24
feb-24	1,40	1,21
mar-24	1,28	1,22



Fuente: Área Porcinos. Dirección de Porcinos, Aves y Animales de Granja  
 Precio Brasil: <http://cepea.esalq.usp.br/suino/?page=823> –Región Santa Catarina  
 \$/Dólar: Banco de la Nación Argentina.



**Ministerio  
de Economía**  
República Argentina

**Secretaría  
de Bioeconomía**



